

RVent2012 Kundenversion 2.2.0.92 L

Installationsvoraussetzungen an Hard- und Software

Die Software ist lauffähig auf allen Windows Betriebssystem XP oder höher und benötigt zusätzlich das „.NET Framework 2.0 SP2“ oder höher.

Zu beachten ist, dass die Software netzwerkfähig ist und in einem Unternehmensverbund nicht auf jedem Arbeitsplatzrechner einzeln installiert werden muss.

Prozedur zum Registrieren

Die Programmsoftware RKVent2012 kann über die Internetseite der REITZ GROUP angefordert werden:
<http://www.reitzgroup.com/de/ueber-uns/infocenter/>

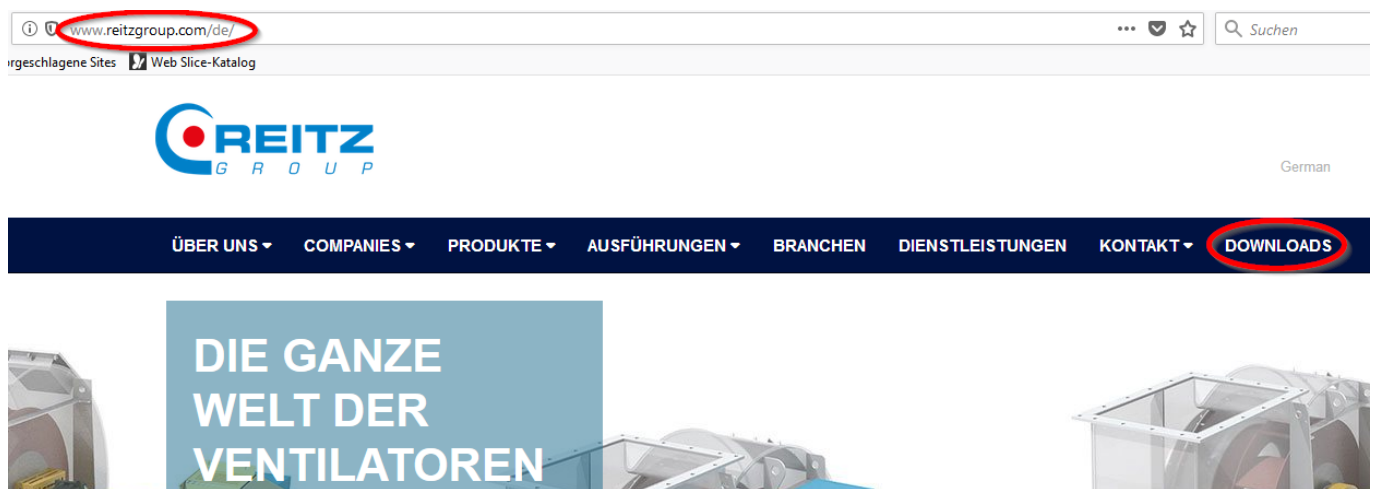
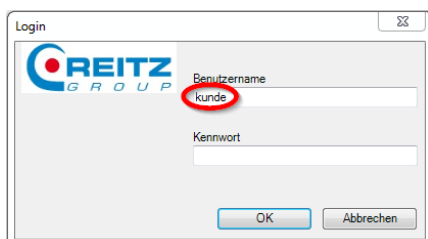


Bild 1, Pfad zum Anfordern der RKVent2012 Auslegungsprogramms auf der REITZ Group Internetseite

Nach erfolgreicher Prüfung Ihrer Anfrage erhalten Sie per E-Mail eine zip-Datei mit den notwendigen Programmfiles. Bitte entpacken Sie das Programm in ein lokales Verzeichnis Ihrer Wahl.

Das Programm wird über die Datei „RV2012.exe“ gestartet. Der Benutzername lautet **kunde**, ein Kennwort darf nicht eingegeben werden.



Weitere Hilfe zu dem Programm in deutscher und englischer Sprache erhalten Sie über den „Hilfe“-Button, rechts oben im Programm. Darüber hinaus erhalten Sie weitere Hilfestellung durch Ihre Ansprechpartner aus den Abteilungen Verkauf und Auftragsabwicklung.

Fragen zur Installation oder zum Maßblattprogramm stellen Sie bitte per Mail an info@reitzgroup.com. Bitte geben Sie dort immer eine Telefonnummer an.

RVent2012 customer version 2.2.0.92 L

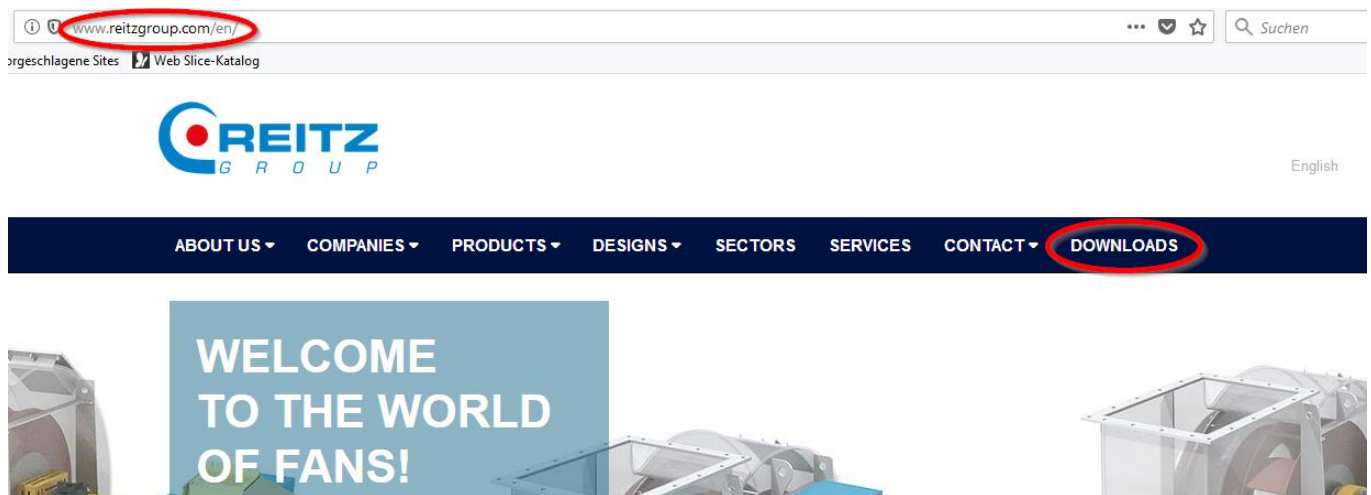
Installation requirements on hardware and software

The software is executable on all Windows operating system XP or higher, in addition, "NET framework 2.0 SP2" or higher version is required.

The software is network-compatible, that is to say there is no need to install the program on each individual workstation within a company network.

How to register as user

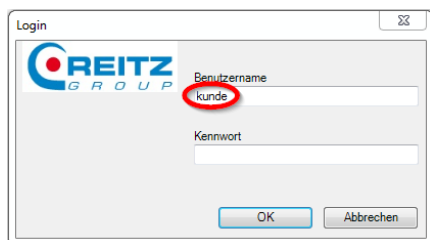
Find the application form to the RKVent2012 program software in the download section under design program of the REITZ GROUP website: <http://www.reitzgroup.com/en/about-us/infocenter/>



Picture 1, download application form for RKVent2012 fan selection program from REITZ Group website

After successful registration, you will receive a zip file containing the necessary program files by e-mail. Please extract the ZIP-file to a local file of your choice.

Start the fan selection program with double-click on the file „RV2012.exe“ and enter the username **kunde**. Do not enter any password.



Use the help button in the top right corner of the program to receive our user's guide in German and English. Any further help required can be requested from your contacts in our Sales and Order Processing departments.

If you have any questions regarding the installation or the fan drawing program, please send them to info@reitzgroup.com. Please always leave a contact phone number.